


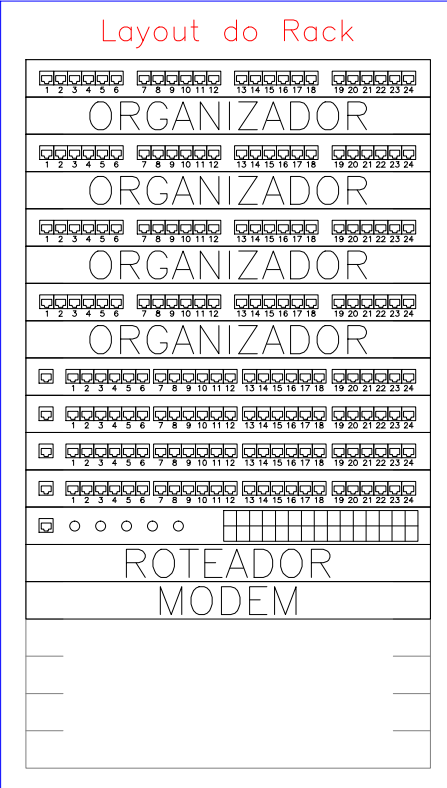
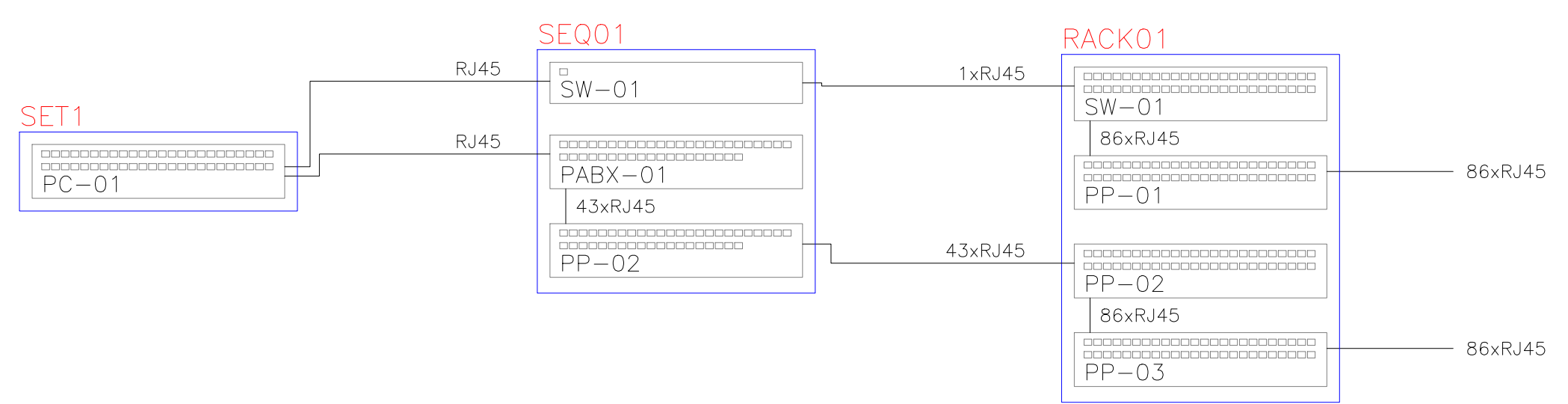
- LEGENDA:
- Gabinete Fechado
  - Caixa de passagem na parede
  - Cotovelo 'U' perfurado 100x50mm
  - Cotovelo 'U' perfurado 50x50mm
  - Cotovelo 'U' perfurado 75x50mm
  - Cruzeta Horizontal 90 'U' perfurado 100x50mm
  - Cruzeta Horizontal 90 'U' perfurado 50x50mm
  - Cruzeta Horizontal 90 'U' perfurado 75x50mm
  - Luva de Acabamento perfurado 50x50mm
  - Tê Horizontal 90 'U' perfurado 100x50mm
  - Tê Horizontal 90 'U' perfurado 50x50mm
  - Tamado RJ45 na parede (1P)
  - Eletroduto no Teto
  - Duto aéreo perfurado 'U' 100mmx50mm
  - Duto aéreo perfurado 'U' 50mmx50mm
  - Duto aéreo perfurado 'U' 75mmx50mm
  - Cabo para lógica

OBS: Eletrodutos não cotados no desenho usar #3/4"

  
**Saulo José Reis Lopes**  
Engenheiro Eletricista  
CREA-PI: 30629

01 PLANTA DE LAYOUT  
ESCALA: 1/75

| Produto a Instalar                 | UA/Produto | UA(Total) |
|------------------------------------|------------|-----------|
| Painel de conexão (24 portas)      | 1          | 4         |
| Organizador horizontal (24 portas) | 1          | 4         |
| HUB c/ger (24 portas)              | 1          | 4         |
| Switch Ethernet depto              | 1          | 1         |
| Roteador de acesso                 | 1          | 1         |
| Modems                             | 1          | 1         |
| Expansão (10% ou 4UA)              | —          | 4         |
| TOTAL (UA)                         |            | 19        |



- <--Painel de conexão
- <--Organizador horizontal
- <--Painel de conexão
- <--Organizador horizontal
- <--Painel de conexão
- <--Organizador horizontal
- <--Painel de conexão
- <--Organizador horizontal
- <--HUB c/ger
- <--Switch Ethernet depto
- <--Roteador de acesso
- <--Modems
- <--Expansão

Arquivo: E:\PRO\_ELET\DIM\_RACK.TXT



**GOVERNO DO ESTADO DO PIAUÍ**

SEDUC - SECRETARIA DE ESTADO DA EDUCAÇÃO

SEDE\_12ª\_GRE

DEPARTAMENTO: UNIDADE DE GESTÃO DA REDE FÍSICA-UGERF

TÍTULO DO PROJETO: PROJETO ELÉTRICO SEDE 12ª GRE SÃO JOÃO DO PIAUÍ

ENDEREÇO DO SERVIÇO: PI 141 1020 SÃO JOÃO DO PIAUÍ 64760-000

TÍTULO DO DESENHO: PROJETO DE INSTALAÇÕES ELÉTRICAS DE CABEAMENTO ESTRUTURADO

MUNICÍPIO: SÃO JOÃO DO PIAUÍ

DESENHO: SAULO REIS

DESENHO: SAULO REIS

FASE: PROJETO EXECUTIVO

DATA: OUTUBRO/2021

DESENHO: ELÉTRICO

PRANCHA: 03/04

ESCALA: INDICADA

REVISÃO: 01

COR PENAL  
red 07 0.1  
yellow 07 0.2  
green 07 0.3  
cyan 07 0.4  
blue 07 0.5  
magenta 07 0.6  
white 07 0.7  
08 07 0.1  
40 40 0.1  
94 240 0.1  
253 253 0.1